

LOV|U
connected

Romantik Jest Oyunu Nasıl Oynanır?

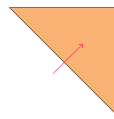
Oynaması basit, etkisi mest edici!

Hemen oynanışını da birkaç adımda anlatalım;

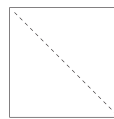
1. Parmaklarınla Lov|U Connected Romantik Jest Oyunu'nu ana formunda kapalı şekilde tut. Partnerinden, dört kanattan birini ve 1 ile 10 arasında bir sayı seçmesini iste.
2. Bir yandan sesli şekilde bu sayıya kadar sayarken, diğer yandan Lov|U Connected Romantik Jest Oyunu'nu dikey ve yatay şekilde açıp kapatarak oynat ve o sayı gelince dur.
3. Son olarak, partnerinin başta seçtiği kanattaki açık olan üçgenin küçük jest mesajını sesli olarak oku, uygula ve jestinle kalbini mest et!



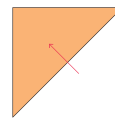
Kutunun içindeki katlanmış Avon Lov|U Connected Romantik Jest Oyunu'nu talimatların yazdığı kısımdan kesip ayırarak başla. Elinde, kare şeklindeki asıl kâğıt kalmalı.



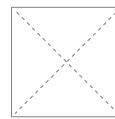
Yazılı kısmı arkaya bakacak şekilde kâğıdı tersine çevir ve iki köşesini birleştirecek şekilde katla.



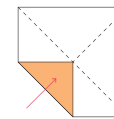
Sonra geri aç.



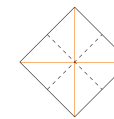
Şimdi tam tersi şekilde diğer iki köşesini birleştirecek şekilde katla.



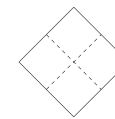
Tekrardan geri aç.



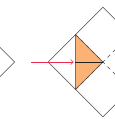
Şimdi ise dört köşesini de orta noktada birleştirecek şekilde katla.



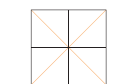
Lov|U Connected Romantik Jest Oyunu şimdi böyle görünüyor olmalı.



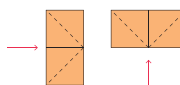
Tersine çevir.



Tekrardan köşelerden orta noktada birleştirecek şekilde katla.



Lov|U Connected Romantik Jest Oyunu şimdi böyle görünüyor olmalı.



Önce iki yöne doğru ortadan ikiye katla, sonra aç.



Parmaklarını Lov|U Connected Romantik Jest Oyunu'nun kanatlarından geçir ve ana formuna getirmek için parmaklarını oynat.



İştel Lov|U Connected Romantik Jest Oyunu'nun son hali böyle gözüküyor olmalı.

